

Использование сайта

3 537 653 Посещения

59,03 % Показатель отказов

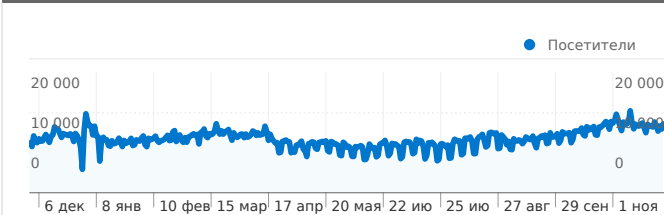
9 541 845 Просмотры страниц

00:02:11 Средняя длительность пребывания на сайте

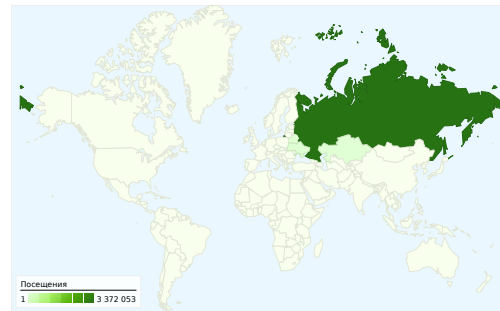
2,70 Число страниц за посещение

73,25 % Новые посещения, %

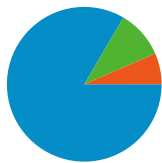
Обзор посетителей


Посетители
2 702 143

Наложение данных на карту



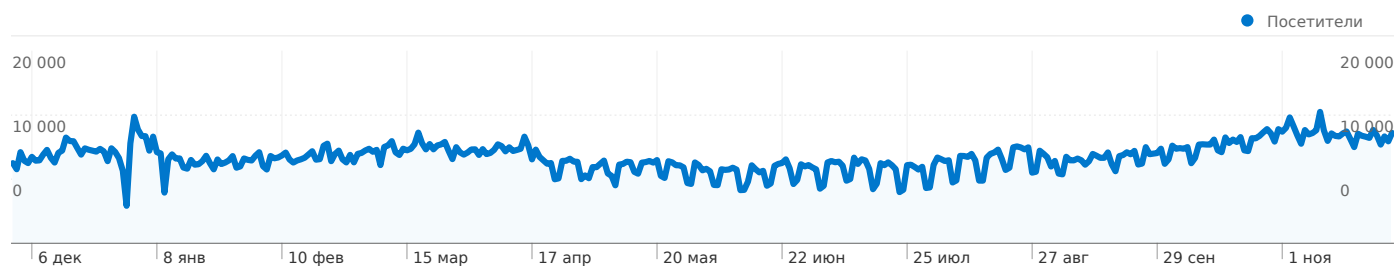
Обзор источников трафика



- **Поисковые системы**
2 952 090,00 (83,45 %)
- **Сайты-источники переходов**
356 270,00 (10,07 %)
- **Прямой трафик**
229 152,00 (6,48 %)
- **Прочие**
141 (> 0,00 %)

Обзор содержания

Страницы	Просмотры страниц	% Просмотры страниц
/	403 146	4,23 %
/rus/shops/	251 167	2,63 %
/rus/rent/	220 961	2,32 %
/rus/malls/	133 944	1,40 %
/rus/malls/?city=5851	127 543	1,34 %



Количество человек, посетивших этот сайт: 2 702 143


 **3 537 653** Посещения


 **2 702 143** Абсолютно уникальные посетители

 **9 541 845** Просмотры страниц

 **2,70** Среднее число просмотров страниц

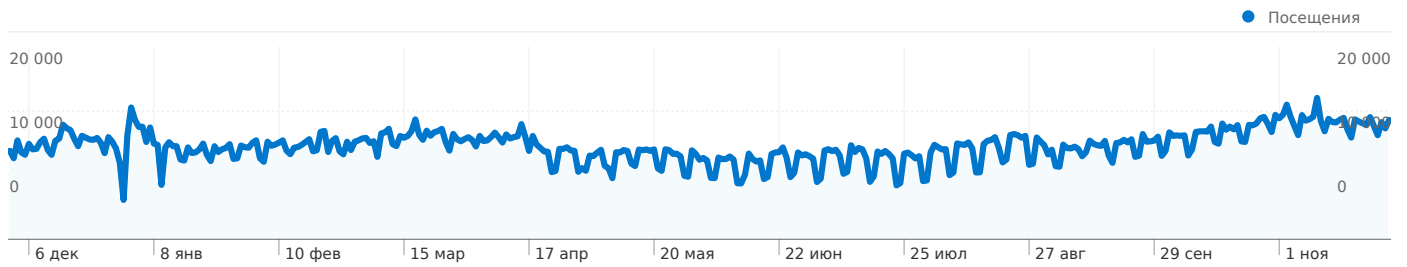
 **00:02:11** Время пребывания на сайте

 **59,03 %** Показатель отказов

 **73,25 %** Новые посещения

Технический профиль

Браузер	Посещения	Посещения, %
Firefox	968 088	27,37 %
Internet Explorer	906 512	25,62 %
Opera	846 443	23,93 %
Chrome	622 048	17,58 %
Safari	121 266	3,43 %

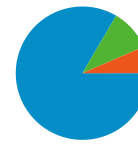


Посещений, связанных со всеми источниками трафика: 3 537 653

6,48 % Прямой трафик

10,07 % Сайты-источники переходов

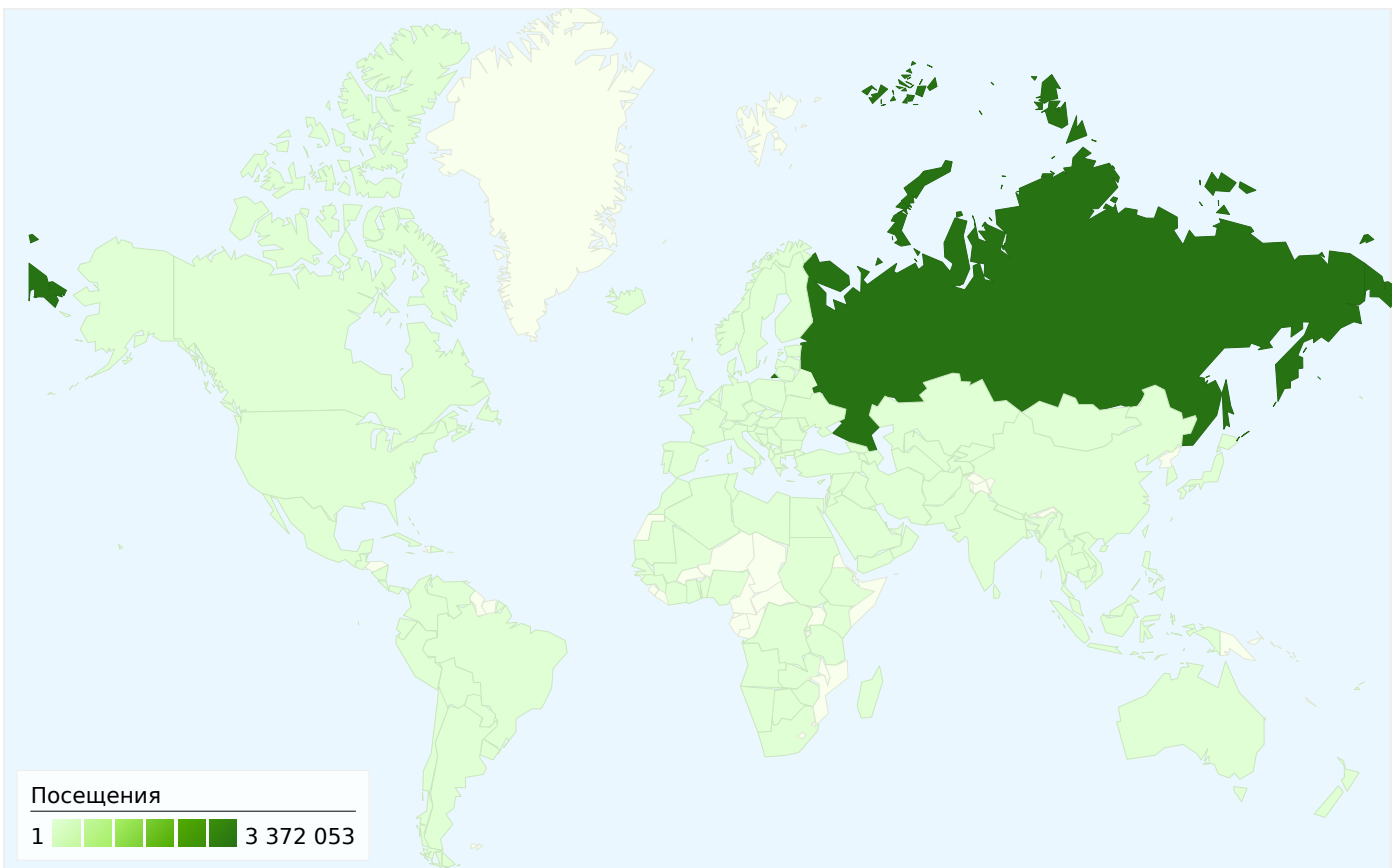
83,45 % Поисковые системы



■ Поисковые системы	2 952 090,00 (83,45 %)
■ Сайты-источники переходов	356 270,00 (10,07 %)
■ Прямой трафик	229 152,00 (6,48 %)
■ Прочие	141 (> 0,00 %)

Главные источники трафика

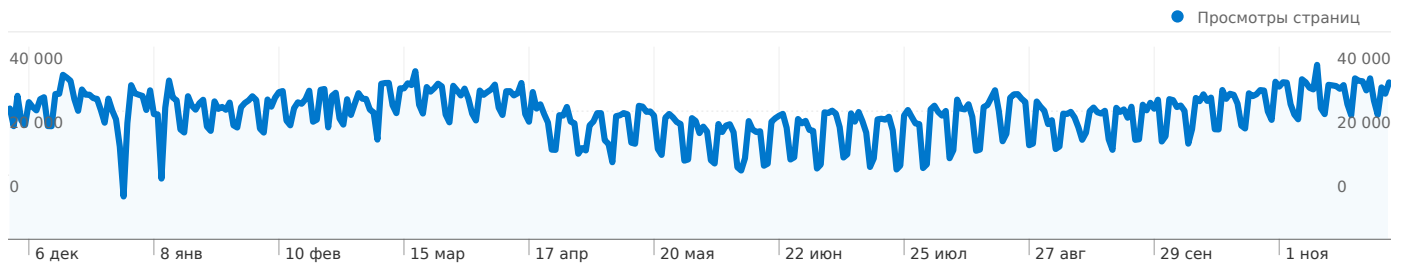
Источники	Посещения	Посещения, %	Ключевые слова	Посещения	Посещения, %
yandex (organic)	2 034 367	57,51 %	торговые центры москвы	23 376	0,79 %
google (organic)	853 095	24,11 %	золотой вавилон	21 726	0,74 %
(direct) ((none))	229 152	6,48 %	мега белая дача	21 649	0,73 %
go.mail.ru (referral)	200 924	5,68 %	триумф молл саратов	21 007	0,71 %
rambler (organic)	42 358	1,20 %	аура новосибирск	19 407	0,66 %



Посещений: 3 537 653 (страны и регионы: 151)

Использование сайта


Страна/регион	Посещения	Число страниц за посещение	Средняя длительность пребывания на сайте	Новые посещения, %	Показатель отказов
Россия	3 372 053	2,71	00:02:11	72,41 %	58,76 %
(not set)	64 044	1,98	00:01:33	87,12 %	67,12 %
Ukraine	25 575	2,47	00:02:49	79,99 %	68,54 %
Belarus	10 334	2,96	00:02:32	76,24 %	61,65 %
Kazakhstan	8 917	2,81	00:02:33	74,87 %	62,29 %
United Kingdom	7 630	3,06	00:03:39	46,79 %	58,48 %
Germany	6 359	3,09	00:02:46	66,54 %	58,88 %
United States	5 970	2,48	00:02:13	63,18 %	64,36 %
Armenia	3 218	2,79	00:02:20	85,36 %	55,00 %
Moldova	3 165	2,59	00:01:42	81,67 %	62,31 %



Количество просмотров страниц этого сайта: 9 541 845

 9 541 845 Просмотры страниц

 7 833 951 Уникальные просмотры

 59,03 % Показатель отказов

Самое популярное содержание

Страницы	Просмотры страниц	% Просмотры страниц
/	403 146	4,23 %
/rus/shops/	251 167	2,63 %
/rus/rent/	220 961	2,32 %
/rus/malls/	133 944	1,40 %
/rus/malls/?city=5851	127 543	1,34 %